

6105 – Heissgetränkeautomat Mini 10L




Allgemeine Informationen



Durch transportbedingte Erschütterungen oder beim Herausheben aus der Box kann es vorkommen, dass sich die Verschraubung des Ausgusshahns etwas löst und dieser somit undicht wird.



Sollte beim Befüllen des Gerätes Flüssigkeit austreten, kann am Ring des Ausgusshahns selbst gedreht werden, damit sich die Dichtung wieder schliesst.

Hinweis: an der Unterseite des Glühweinautomates finden Sie ein Loch der Sicherung mit einem Stift.



	<p>Reinigung</p> <p>Die Reinigung ist im Mietpreis inbegriffen.</p>
	<p>Anschluss</p> <p>T13</p>